



六十年专业制造



六十年金牌品质 新世纪再创辉煌



公司总部位坐落于享誉海内外的客家祖地和著名侨区一龙岩市、也是中国著名革命老区和中央苏区，拥有“永定土楼”世界文化遗产、“古田会议会址”、“冠豸山”世界自然遗产等红色文化之乡（总部距厦门126公里、车程1小时左右）。



## 综合样本



**福建省龙岩市九龙水泵制造有限公司**  
Fujian Longyan Jiulong Water Pump Manufacturing Co., Ltd  
(原福建省龙岩水泵厂)



企业官网



微信公众号

### 福建省龙岩市九龙水泵制造有限公司

Fujian Longyan Jiulong Water Pump Manufacturing Co., Ltd

地址: 龙岩市经济技术开发区 邮编/P.C.: 364000  
ADD: Longxing road, Area of Economic & Technique Development, longyan city.  
电话/TEL: 0597-2797558 2702888 传真/FAX: 0597-2797556  
网址/WEBSITE: www.jlpump.cn 邮箱/E-MAIL: jlxs666@163.com

## 企业简介 Enterprise profile

龙岩市九龙水泵制造有限公司是具有六十多年水泵生产经验的福建龙岩水泵厂（国家二级企业）改制组建的泵业公司，产品继承“龙水”牌商标。公司总厂房建筑面积达6万多平方米，拥有达到国家B级精度标准的大型水泵试验台，是福建省最大的专业水泵制造企业。

公司下属两个子公司--福建龙泵机械科技有限公司和龙岩市九龙智电科技有限公司，是集产品铸造、机械加工、总装测试、电控系统生产为一体的高科技企业！

福建龙泵机械科技有限公司位于龙岩市龙雁开发区，占地面积达3万多平方米。公司专业生产不锈钢、灰铁、球墨铸铁等材质铸件，运用现代化的设备进行砂处理、造型、浇铸，同时拥有光谱分析仪等各种先进的检测设备，确保生产出高品质的铸件。

龙岩市九龙智电科技有限公司是以水泵智能控制，节能运行为主导的电控系统研发生产及高低压成套设备生产的企业。

总公司设有与龙岩闽西技术学院合作的开发水泵新产品的研究所，与江苏理工大学、北京巡航高科技有限公司等国内科研院校建立了长期合作关系，为国内外客户开发水泵产品。

公司坚持质量第一，服务至上的经营理念为客户提供优质的产品，欢迎新老客户选择我司的产品。

## 我们的产品 Our products

请认准我们的商标“龙水”牌 （原商标） → （新商标）

主要产品有：D、DG、DF、MD、PD、PMD、GC卧式多级离心泵；Y、AY、IH、IHF石油化工泵；IS、IR、ISG、IRG、CNFL、CNGL清水离心泵；S（SH）、CS中开式离心泵；XBD-L、XBD-DL、XBD-DLG、XBD-LG、XBD-D、XBD-IS系列消防泵；LSBS、LSWS、LSES系列智能成套供水设备；WQ、JYWQ、LSWT系列污水泵等；公司泵类产品多达二十几个系列近两千个型号，广泛应用在矿山排水、冶金、石油化工、电力、造纸、市政府建筑等行业。



# 目录 Contents

工矿系列	1-2
石油化工系列	3
污水泵系列	4
生活给水系列	5-6
消防泵（组）系列	7-8
控制柜系列	9
水泵铸造件系列	10
售后服务	11-12
样板工程	13-14





## 工矿泵系列



D、MD、DF系列卧式多级离心泵

### 产品特点

- 采用先进水力模型
- 高效节能,性能范围广
- 运转安全、平稳、寿命长

### 参数范围

流量范围	6-1000m <sup>3</sup> /h
扬程范围	32-1000m
功率范围	5.5-2240KW
口径范围	40-350mm
介质温度	D/MD/DF型: ≤80℃;



DG系列卧式多级离心泵

### 产品特点

- 采用先进水力模型
- 高效节能,性能范围广
- 运转安全、平稳、寿命长

### 参数范围

流量范围	6-720m <sup>3</sup> /h
扬程范围	32-1000m
功率范围	5.5-1600KW
口径范围	40-300mm
介质温度	DG型: ≤150℃



IS、IR系列单级单吸离心泵

### 产品特点

- 结构简单,维修方便
- 性能稳定,噪音低
- 震动小,汽蚀余量小
- 零件通用性高,全系列只有四种轴、轴承、轴套、悬架

### 参数范围

流量范围	3.2-460m <sup>3</sup> /h
扬程范围	5-140m
功率范围	0.25-110KW
口径范围	50-200mm



JLW系列单级单吸离心泵

### 产品特点

- 结构简单,维修方便
- 性能稳定,噪音低
- 震动小,汽蚀余量小

### 参数范围

流量范围	6.2-460m <sup>3</sup> /h
扬程范围	5-140m
功率范围	0.25-110KW
口径范围	50-200mm



多级泵轴向力平衡装置专利

PD、PMD、PDF型卧式自平衡多级离心泵

(专利号: ZL201120293086.3)

### 产品特点

- 采用先进水力模型
- 高效节能,性能范围广
- 运转安全、平稳、寿命长

### 参数范围

流量范围	155-720m <sup>3</sup> /h
扬程范围	90-1000m
功率范围	90-1600KW
口径范围	150-300mm
介质温度	≤80℃



SH、GS型单级双吸水平中开式清水泵

### 产品特点

- 结构紧凑,便于安装
- 稳定性好,运行平稳
- 精密铸造,抗汽蚀,高效率
- 使用条件分立式或卧式安装

### 参数范围

流量范围	126-12500m <sup>3</sup> /h
扬程范围	9-180m
功率范围	22-1600KW
口径范围	150-1000mm



ISG系列单级单吸立式管道离心泵

### 产品特点

- 占地面积小,管道形式安装
- 高效节能,运行平稳
- 机械密封,无泄漏,寿命长
- 加上防护罩则可置于户外使用

### 参数范围

流量范围	3-1200m <sup>3</sup> /h
扬程范围	7-162m
功率范围	0.18-250KW
口径范围	15-500mm



XA系列单级单吸离心泵

### 产品特点

- 结构简单,维修方便
- 性能稳定,噪音低
- 震动小,汽蚀余量小
- 零件通用性高,全系列只有四种轴、轴承、轴套、悬架
- 机械密封,无泄漏,寿命长
- 过流部件采用不锈钢

### 参数范围

流量范围	6.2-460m <sup>3</sup> /h
扬程范围	5-125m
功率范围	0.25-110KW
口径范围	50-200mm

## 石油化工系列



AY系列离心油泵

### 产品概述

AY型系列离心油泵在Y型离心油泵的基础上进行改造并重新设计的节能产品,其结构形式、安装尺寸、性能参数保持与Y型泵相同,而总体效率比Y型泵提高了3-5%

### 参数范围

流量范围	9-200m <sup>3</sup> /h
扬程范围	38-300m
功率范围	5.5-220KW

### 产品特点

- 结构简单, 维修方便
- 性能稳定, 噪音低
- 震动小, 汽蚀余量小
- 零件通用性高, 全系列只有四种轴、轴承、轴套、悬架
- 机械密封, 无泄漏, 寿命长

### 参数范围

流量范围	3.2-460m <sup>3</sup> /h
扬程范围	5-140m
功率范围	0.25-110KW
口径范围	50-200mm

### 产品特点

- 泵体采用金属外壳内衬聚全氟乙烯(F46)
- 轴封采用外装式先进的波纹管机械密封
- 进出口均采用铸钢体加固, 以增强了泵的耐压性
- 有耐腐、耐磨、耐高温、不老化、机械强度高、运转平稳、结构先进合理、密封性能严格可靠、拆卸检修

### 参数范围

流量范围	3-400m <sup>3</sup> /h
扬程范围	15-125m
功率范围	0.55-90KW
使用温度	-20-150°C



IHF系列单级单吸氟塑料化工离心泵

## 污水泵系列



WQ潜水排污泵

### 产品特点

- 独特单叶片或双叶片结构, 通过能力强
- 双端面机械密封, 保证安全运行8000小时
- 结构紧凑, 全扬程使用
- 可配备全自动安全控制柜, 对漏水、漏电、过载及超温进行保护
- 配备浮球开关, 实现自动控制启、停

### 参数范围

流量范围	8-2600m <sup>3</sup> /h
扬程范围	7-60m
功率范围	0.75-250KW
口径范围	25-500mm



新一代WQ排污泵

### 产品特点

- 噪声低, 不污染水质
- 占用空间小, 投资少
- 高效节能
- 安装、使用、维修方便

### 参数范围

流量范围	5-500m <sup>3</sup> /h
扬程范围	40-400m
功率范围	0.75-220KW
口径范围	25-300mm



JYWQ搅匀系列排污泵

### 产品特点

- 自动搅拌池底沉积物, 彻底防止污物淤积, 无须人工清理
- 独特的叶轮设计, 具有将纤维物、杂物切碎和撕裂的功能
- 采用外循环冷却系统, 使排污泵低水位运转, 减少电机启动频率, 延长电机使用寿命

### 参数范围

流量范围	3-130m <sup>3</sup> /h
扬程范围	4-40m
功率范围	0.75-7.5KW
口径范围	50-500mm



LSWT系列污水提升设备

### 产品特点

- 一体化集成设计, 占地面积小, 安装灵活方便
- 不堵塞, 无污染, 安装检修方便
- 过流部件采用SUS304无缝钢管, 具有极强的耐腐蚀性

### 参数范围

流量范围	3-130m <sup>3</sup> /h
扬程范围	4-40m
单泵功率	0.75-7.5KW
口径范围	50-100mm
介质温度	≤60°C



## 生活给水系列



LSBS成套变频恒压供水设备

### 产品特点

- 结构紧凑，通用性强，性能可靠
- 水泵高效运行，节能效果显著
- 杜绝二次污染，提高水质
- 启停冲击小，大大提高相关设备使用寿命

### 参数范围

流量范围	0-1000m <sup>3</sup> /h
扬程范围	0.16-2.5Mpa
单泵功率	2.2-315KW
供水户数	26-1000户



LSWS无负压智能供水设备

### 产品特点

- 节约投资：充分利用自来水管网原有压力，不用建水池或水箱
- 水质纯净：自来水经设备加压后直接供到用户
- 全封闭结构，杜绝了跑、冒、滴、漏、渗
- 节电70%：充分利用自来水管网原有的压力，差多少补多少，节能效果显著
- 节省占地、节省安装工时
- 不需要安装消毒设备，避免二次污染

### 参数范围

流量范围	0-1000m <sup>3</sup> /h
扬程范围	16-250m
单泵功率	315KW以内



全变频罐式无负压供水设备

### 产品特点

- 节约投资：充分利用自来水管网原有压力，不用建水池或水箱
- 水质纯净：自来水经设备加压后直接供到用户
- 全封闭结构，杜绝了跑、冒、滴、漏、渗
- 超节能：充分利用自来水管网原有的压力，差多少补多少，节能效果显著
- 节省占地、节省安装工时
- 不需要安装消毒设备，避免二次污染
- 新技术：全变频技术，变频同启，节能高效

### 参数范围

流量范围	0-1000m <sup>3</sup> /h
扬程范围	16-250m
单泵功率	315KW以内



LSES全数字矢量变频供水设备

### 产品特点

- 超节能：矢量变频供水设备比一般供水设备节能30%-40%以上，比传统变频供水设备节能20%以上。
- 新技术：全新变频技术，变频同启，节能高效。水泵切换精确、准时、平稳，既解决了低水压问题又解决了供水波动大超压的问题。
- 安全：每台水泵自带一台变频器，一体化设计，各自控制又相互通信，安全可靠。
- 操作简单：机电一体化设计，全数字控制系统，整机结构紧凑、简单、美观，减少了连接部分的故障点。

### 参数范围

流量范围	0-1000m <sup>3</sup> /h
扬程范围	0.32-2.5Mpa
单泵功率	2.2-160KW
供水户数	26-1000户



LSXS箱式无负压智能供水设备

### 产品特点


- 在常规箱式无负压供水设备的基础上进行改进的新一代节能泵站
- 系统供水稳定。平时采取无负压供水方式，当管网临时停水时，可由水箱正常供水，既不产生负压，又确保用户用水
- 水质纯净。自来水经设备加压后直接供到用户

### 参数范围

流量范围	0-1000m <sup>3</sup> /h
扬程范围	16-250m
单泵功率	200KW以内



大模块不锈钢水箱



## 消防泵系列(全系列消防产品取得3CF认证证书)

### 新一代超高扬程 XBD-DLG立式多级消防泵



#### 产品特点

- 立式安装, 占地面积小
- 轴承采用机械密封, 无泄漏
- 启动快, 性能稳定
- 高效节能, 运行平稳, 使用寿命长
- 单级扬程高, 一级叶轮可达60米

#### 参数范围

流量范围	20-45L/S
压力范围	0.8-2.4MPa
功率范围	30-160KW
口径范围	100-200mm
转速	2900

- 三大优势**
1. 解决空间问题
  2. 降低成本
  3. 独特内部结构

### XBD-DL立式多级消防泵



#### 产品特点

- 立式安装, 占地面积小
- 轴承采用机械密封, 无泄漏
- 启动快, 性能稳定
- 高效节能, 运行平稳, 使用寿命长

#### 参数范围

流量范围	10-75L/S
压力范围	0.6-2.0MPa
功率范围	15-220KW
口径范围	80-200mm
转速	1450



### XBD-CNDH/CND卧式多级消防泵

#### 产品特点

- 采用先进水力模型
- 高效节能, 性能范围广
- 运转安全、平稳、寿命长

#### 参数范围

流量范围	20-160L/S
压力范围	0.8-2.5MPa
功率范围	45-560KW
口径范围	100-250mm



### XBD-JLW卧式单级消防泵

#### 产品特点

- 结构紧凑, 机泵一体
- 高效节能, 运行平稳, 噪音低, 组件同心度高
- 机械密封, 无泄漏, 使用寿命长
- 启动快, 性能稳定

#### 参数范围

流量范围	5-50L/S
压力范围	0.34-1.25MPa
功率范围	4-110KW
口径范围	65-150mm
转速	2900

### XBD-L立式单级消防泵



#### 产品特点

- 结构紧凑, 机泵一体
- 出口在同一轴心线上, 管道形式安装, 安装便捷, 成本低
- 启动快, 安全可靠
- 高效节能, 运行平稳
- 机械密封, 无泄漏, 使用寿命长
- 加上防护罩可置于户外使用
- 可根据管路的要求采用泵的竖式和横式安装

#### 参数范围

流量范围	5-50L/S
压力范围	0.34-1.2MPa
功率范围	4-110KW
口径范围	65-125mm
转速	2900

### XBC柴油机消防泵组



#### 产品特点

- 结构紧凑, 便于安装
- 稳定性好, 运行平稳
- 精密铸造, 抗汽蚀, 高效率
- 安装时无需调整

#### 参数范围

流量范围	125-12500m <sup>3</sup> /h
扬程范围	0.34-1.4MPa
功率范围	22-1600KW
口径范围	150-900mm



### W型消防增压稳压给水设备

#### 产品特点

- 消防水流稳定
- 气压保压, 防止冲击
- 可采用多种启动方式
- 全自动控制
- 可与消防控制中心联动
- 主备泵自动互投
- 可加装双电源自动切换功能
- 可配备自动巡检功能
- 功能齐全接口完备
- 可增设自动控制接口, 实现远程监控

#### 参数范围

流量范围	0-5L/S
压力范围	0-1.5MPa
功率范围	0.37-15KW
温度范围	≤60℃
消防反应时间	<30S
压力控制精度	0.01MPa



## 控制柜系列



JLK系列生活、排污控制柜

### JLK系列生活、排污控制柜

#### 控制方式

- 液位控制
- 压力控制
- 潜水排污泵专用
- 空调专用

#### 参数范围

- 功率范围：0.55~250kw
- 输入输出电压：380V
- 环境温度：0~+40℃
- 最大湿度：90%以下(电控部分)
- 垂直安装斜度：≤5°



JLK系列生活变频给水控制柜

### JLK系列生活变频给水控制柜

#### 控制方式

- 变频控制
- 压力控制
- 液位控制

#### 参数范围

- 功率范围：0.55~250kw
- 输入输出电压：380V
- 环境温度：0~+40℃
- 最大湿度：90%以下(电控部分)
- 垂直安装斜度：≤5°



LS系列消防电气控制柜

### LS-XF系列消防星三角启动柜

#### 控制方式

- 手动控制 ● 远程控制
- 液晶显示
- 电流电压实时监测显示
- 过流、过载保护
- 缺相、短路保护
- 设备远程监控

#### 参数范围

- 功率范围：7.5~200kw
- 输入输出电压：380V
- 环境温度：0~+40℃
- 最大湿度：90%以下(电控部分)
- 垂直安装斜度：≤5°

### LS-XFXJ系列自动巡检柜

#### 控制方式

- 手动巡检自动巡检
- 电流电压实时监测显示
- 液晶显示
- 过流、过载保护
- 缺相、短路保护
- 设备远程监控
- 低频巡检功耗小

#### 参数范围

- 功率范围：30~110kw
- 输入输出电压：380V
- 环境温度：0~+40℃
- 最大湿度：90%以下(电控部分)
- 垂直安装斜度：≤5°

### LS-XF-ATS系列双电源控制柜

#### 控制方式

- 手动控制 ● 全自动控制
- 液晶显示
- 过流、短路保护
- 停电自动切换

#### 参数范围

- 输出电流：100A~630A
- 输入输出电压：380V
- 环境温度：0~+40℃
- 最大湿度：90%以下(电控部分)
- 垂直安装斜度：≤5°



LS-XFYJ系列机械应急启动柜

### LS-XFYJ系列机械应急启动柜


#### 控制方式

- 机械式连锁控制
- 开关合闸指示
- 直启、星三角、自耦、变频联动控制

#### 参数范围

- 控制功率：15~110KW
- 输入输出电压：380V
- 环境温度：0~+40℃
- 最大湿度：90%以下(电控部分)
- 垂直安装斜度：≤5°

## 水泵铸造件系列



D泵泵体




IS泵体




ISG泵体



吐出段




轴承体



中段



悬架



叶轮



导叶





# Inheritance & Innovation | 秉承与创新 2008.....

## Service principle 服务理念

“为您服务永不止步,使您满意我们追求”

新世纪新产品新模式,但九龙坚信诚信服务客户是您对我们的最基本要求,服务客户才证明了产品的存在价值,长期卓越完善的客服能督促我们拥有更多的机会。

九龙的各项服务都以“预防先行”为方针,在实际操作过程中实时跟踪、及时处理,为达到您的满意提供一切系统化的方式。

## Service process 服务流程

### 便捷联络

九龙全国统一服务热线为您提供便捷的需求反应绿色通道;

### 迅速响应

九龙的客服响应机制为您提供最高效率的问题处理预案;

### 专业咨询

九龙客户代表将会给您提供最专业化的咨询和解答;

### 贴心服务

九龙优秀服务工程师将根据您个性化的需求按约准时上门服务;

### 全面检修

九龙全面检修规定将为您产品及九龙其它产品做一次全面的检查并处理;

### 数据同步

检修完毕,所有服务数据将同步反馈予九龙客户服务中心;

### 系统管理

九龙客户服务中心将此次服务的全套信息化存档、定期跟踪回访,确保您的满意。

服务热线: 400-918-6808

## Service policy 服务政策

九龙水泵有限公司在向用户提供稳定,高质量的产品的同时,秉承“诚信立本,服务至上”的经营理念,提供优质的售前、售中和售后服务,以确保用户在使用过程中连续可靠性。以ISO9001质量体系为准,特订立售后服务规则如下:

- 1、九龙水泵制造有限公司对所有产品进行质量服务;
- 2、每项工程我厂将派专人负责,指导安装及负责开机调试、现场培训;
- 3、安装调试后各检测数据及工况记录装订成册归档保存;
- 4、产品在质保期内,我厂负责免费服务;
- 5、公司将为每个用户使用的产品提供终身跟踪,保养维修服务,对使用产品进行定期现场或电话回访,及时发现并处理解决问题;
- 6、对用户的咨询有问必答,如需服务,我们第一时间赶到;
- 7、建立用户服务专人负责制度,每次服务完成填写用户服务单并由用户签字认可;
- 8、供方按照厂价供应配件。



### 部分工程实例



北京亚运村



厦门火车站南站



福建三钢闽光股份有限公司



泰山核电站




福州中央第五街



厦门集美中央公园城



碧桂园集团



龙净环保



龙岩博物馆



福州长乐机场



紫金矿业



湖南湘煤集团





# CERTIFICATE

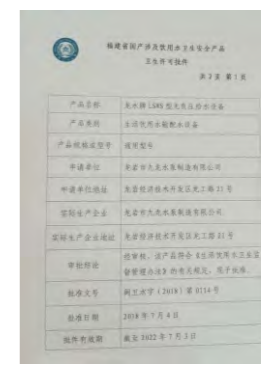
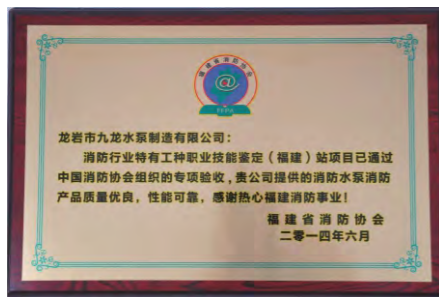


# CERTIFICATE




## 企业荣誉证书

- I、国家二级企业
- II、福建省科技型企业证书
- III、福建省消防协会
- IV、福建省守合同重信用企业
- V、环境管理体系认证证书
- VI、质量管理体系认证证书
- VII、职业健康安全管理体系认证证书
- VIII、变频恒压供水系统软件著作权
- IX、实用新型专利证书（消防泵只能控制保护装置）
- X、实用新型专利证书（车载移动式消防泵）



- I
- II
- III
- IV
- V
- VI
- VII
- VIII
- IX
- X



## 企业荣誉证书

- XI、实用新型专利证书（稳定恒压控制的消防泵）
- XII、实用新型专利证书（高层建筑用消防泵排出压力控制系统）
- XIII、实用新型专利证书（高压大流量射程消防泵）
- XIV、实用新型专利证书（多级泵轴向力平衡装置）
- XV、变频恒压给水设备卫生许可批件
- XVI、无负压给水设备卫生许可批件
- XVII、不锈钢饮用水箱卫生许可批件
- XVIII、变频恒压给水设备检测报告
- XIX、潜水排污泵检测报告
- IX、中国强制性产品认证证书（CNDH型）
- IXI、中国强制性产品认证证书（DLG型）
- IXII、矿用产品安全标志证书（DF型）

- XI
- XII
- XIII
- XIV
- XV
- XVI
- XVII
- XVIII
- XIX
- IX
- IXI
- IXII